

## CMS EGOTEC INFORMATIONSPORTAL









### Beschriftungen

Im ersten Block werden der Titel des Webauftrittes durch den **Namen der Einrichtung** festgelegt. Gemäß den Vorgaben des Corporate Designs sollte der Titel in Großbuchstaben über maximal drei Zeilen an der unteren Linie des OVGU-Logos ausgerichtet aufgeteilt werden. Dabei ist auf eine sinnvolle Aufteilung des Schriftzuges zu achten, so dass dieser auch bei kleineren Displays nicht das Layout sprengt.

Die Optionen **In separater Zeile anzeigen** und **Text neben Logo ausblenden** können genutzt werden, wenn eine sinnvolle Aufteilung nicht möglich ist. In diesem Fall wird der Titel sofort unterhalb des Logos angezeigt.

Zusätzlich kann die Beschriftung in der **Titelleiste im Browser** modifiziert werden. Standardmäßig lautet der Eintrag **"OVGU - "**. Es sollte ein Trennzeichen verwendet werden, so dass nachfolgend der angezeigte Titel der einzelnen Seiten korrekt abgegrenzt angezeigt wird.

Für Bereiche der Medizin existiert eine separate Möglichkeit, die **Strukturbezeichnung** anzugeben, die dann in einer eigenen, farblich hinterlegten Zeile unterhalb der Logos angezeigt wird.

Information	Inhalt	Marginalbereich	Setup	Footer	Übersicht	LSF	Freigabe	Meta	Statistik	Navig	
<b>Name der Einrichtung:</b>											
Zeile 1 		<input type="text"/>									
Zeile 2		<input type="text" value="CMS EGOTEC"/>									
Zeile 3		<input type="text" value="INFORMATIONSPORTAL"/>									
Text neben Logo ausblenden 		<input type="checkbox"/>									
In separater Zeile anzeigen 		<input type="checkbox"/>									
Titelleiste im Browser 		<input type="text" value="CMS Informationen -"/>									
Zusätzliche Strukturbezeichnung 		<input type="text"/>									
Zuordnung		<input type="text" value="unbekannt"/>									
Alternativlink: Name der Einrichtung 		<input type="text"/>									

Die Festlegung der **Zuordnung**, die einen zusätzlichen Link in der Hauptnavigation zur übergeordneten Struktureinheit erzeugt, ist momentan nur für die Auswahl **Fakultät** aktiv - hierdurch wird ein erweitertes Logo mit dem Fakultätskürzel angezeigt.

Es ist außerdem möglich, dem Namen der Einrichtung einen **alternativen Link** zuzuweisen. Dadurch kann dieser auf eine übergeordnete Einrichtung verweisen (z.B. Institut) und der Link der zusätzlichen Strukturbezeichnung verweist auf den eigenen Webauftritt (z.B. Lehrstuhl des Institutes),

## Setup

- ..... Beschriftungen
- ..... Logo-Optionen
- ..... Funktionsseiten