

CMS EGOTEC INFORMATIONSPORTAL









Beschriftungen

Im ersten Block werden der Titel des Webauftrittes durch den **Namen der Einrichtung** festgelegt. Gemäß den Vorgaben des Corporate Designs sollte der Titel in Großbuchstaben über maximal drei Zeilen an der unteren Linie des OVGU-Logos ausgerichtet aufgeteilt werden. Dabei ist auf eine sinnvolle Aufteilung des Schriftzuges zu achten, so dass dieser auch bei kleineren Displays nicht das Layout sprengt.

Die Optionen **In separater Zeile anzeigen** und **Text neben Logo ausblenden** können genutzt werden, wenn eine sinnvolle Aufteilung nicht möglich ist. In diesem Fall wird der Titel sofort unterhalb des Logos angezeigt.

Zusätzlich kann die Beschriftung in der **Titelleiste im Browser** modifiziert werden. Standardmäßig lautet der Eintrag **"OVGU - "**. Es sollte ein Trennzeichen verwendet werden, so dass nachfolgend der angezeigte Titel der einzelnen Seiten korrekt abgegrenzt angezeigt wird.

Für Bereiche der Medizin existiert eine separate Möglichkeit, die **Strukturbezeichnung** anzugeben, die dann in einer eigenen, farblich hinterlegten Zeile unterhalb der Logos angezeigt wird.

| Information | Inhalt | Marginalbereich | Setup | Footer | Übersicht | LSF | Freigabe | Meta | Statistik | Navig | |
|--|--------|--|-------|--------|-----------|-----|----------|------|-----------|---|---|
| Name der Einrichtung: | | | | | | | | | | | |
| Zeile 1  | | <input type="text"/> | | | | | | | | | |
| Zeile 2 | | <input type="text" value="CMS EGOTEC"/> | | | | | | | | | |
| Zeile 3 | | <input type="text" value="INFORMATIONSPORTAL"/> | | | | | | | | | |
| Text neben Logo ausblenden  | | <input type="checkbox"/> | | | | | | | | | |
| In separater Zeile anzeigen  | | <input type="checkbox"/> | | | | | | | | | |
| Titelleiste im Browser  | | <input type="text" value="CMS Informationen -"/> | | | | | | | | | |
| Zusätzliche Strukturbezeichnung  | | <input type="text"/> | | | | | | | | | |
| Zuordnung | | <input type="text" value="unbekannt"/> | | | | | | | | | |
| Alternativlink: Name der Einrichtung  | | <input type="text"/> | | | | | | | |  |  |

Die Festlegung der **Zuordnung**, die einen zusätzlichen Link in der Hauptnavigation zur übergeordneten Struktureinheit erzeugt, ist momentan nur für die Auswahl **Fakultät** aktiv - hierdurch wird ein erweitertes Logo mit dem Fakultätskürzel angezeigt.

Es ist außerdem möglich, dem Namen der Einrichtung einen **alternativen Link** zuzuweisen. Dadurch kann dieser auf eine übergeordnete Einrichtung verweisen (z.B. Institut) und der Link der zusätzlichen Strukturbezeichnung verweist auf den eigenen Webauftritt (z.B. Lehrstuhl des Institutes),

Setup

- Beschriftungen
- Logo-Optionen
- Funktionsseiten