




CMS EGOTEC INFORMATIONSPORTAL

Visitenkarte

Die Angaben zur Person können im **vCard**-Format zum Download über einen Link in der Visitenkarte bereitgestellt werden. Dazu ist die entsprechende Option zu aktivieren.

vCard-Link ?	<input checked="" type="checkbox"/>
Porträt-Bild ?	<input type="text" value="index.php?height=172&id=1016&lang=de&nonactive="/>   
Bild-Format / Größe ?	<input type="text" value="Hochkant / klein (Passbild)"/> ▼

Neben der Visitenkarte kann ein Bild eingeblendet werden. Dieses wird über das entsprechende Auswahlfeld aus dem Multimedia-Bereich selektiert.

Es sind vier verschiedene **Bild-Formate** möglich:

- ▶ Hochkant / klein (Passbild) - Breite: ca. 130px (Standard-Größe)
- ▶ Hochkant/ groß - Breite: ca. 160px
- ▶ Quer / klein - Breite: ca. 195px
- ▶ Quer / groß - Breite: ca. 230px

Wichtig: Die Größenangaben beziehen sich auf die Darstellung der Webseite im Desktop-PC. Die Bilder sollten ca. **20% größer** bereitgestellt werden, damit ein allen Anzeige-Modi eine optimale Darstellung erfolgt (aber keinesfalls noch größer!).

Es können Verlinkungen zu verschiedenen sozialen (Forschungs-) Netzwerken angegeben werden:

- ▶ Xing
- ▶ ORCID
- ▶ ResearchID
- ▶ LinkedIn
- ▶ RedearchGate

Dazu ist die entsprechende Option zu aktivieren und sind die zutreffenden Einträge vorzunehmen. Die Verlinkungen werden als Symbole in der Visitenkarte angezeigt.

Links zu Netzwerken [?](#)



Xing



ORCID



ResearchID



Linkedin



ResearchGate



Porträt

- Personendaten
- Visitenkarte
- Registerkarten
- Marginalbox