

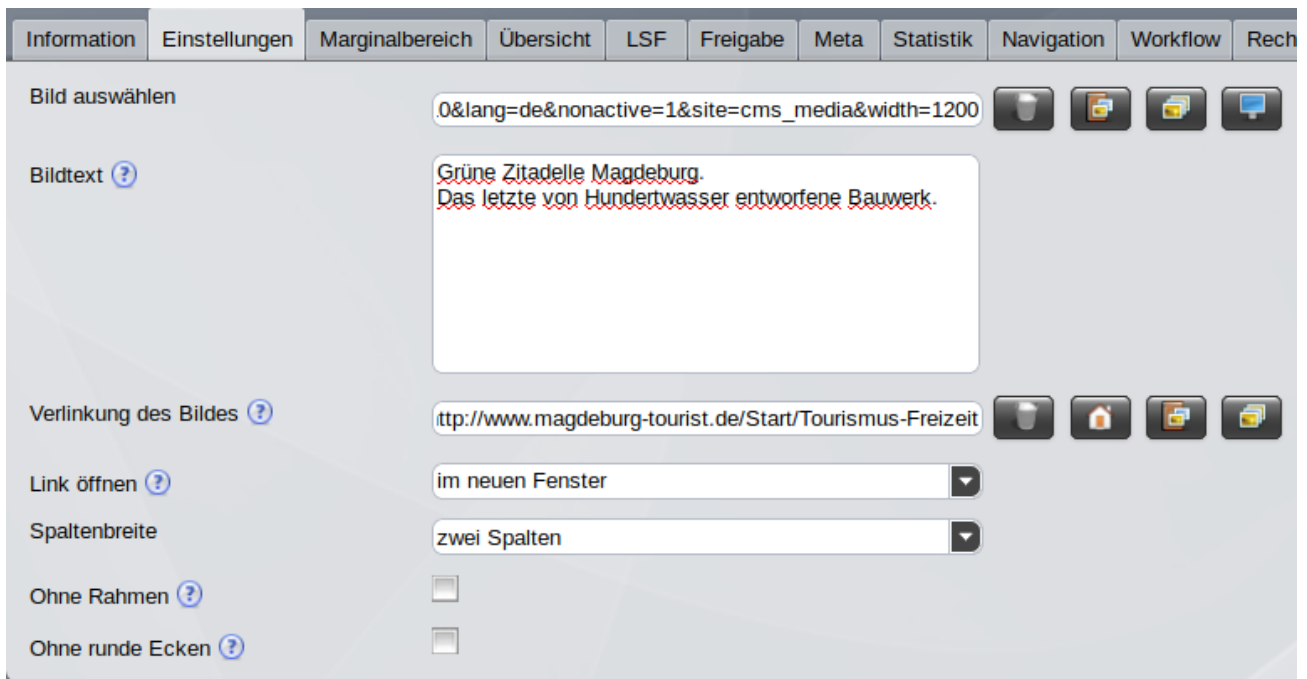
## CMS EGOTEC INFORMATIONSPORTAL

### Bildbox





Bei diesem Boxentyp können Bilder als Zusatzgrafik bzw. Werbebanner eingebunden werden.

Als **Bildtext** sollte UNBEDINGT ein zusätzlicher ergänzender Text eingetragen werden, der als Alternativtext verwendet wird. Dieser wird für den Tooltip beim Mouseover sowie für die Vorlesefunktion im barrierefreien Nutzungsfall verwendet.





**Optional** ist eine **Verlinkung** möglich.



Information Einstellungen Marginalbereich Übersicht LSF Freigabe Meta Statistik Navigation Workflow Rech

Bild auswählen     

Bildtext

Verlinkung des Bildes     

Link öffnen

Spaltenbreite

Ohne Rahmen

Ohne runde Ecken

Mit der Angabe der **Spaltenbreite** kann der bevorzugte Einsatzzweck festgelegt werden. Das Bild wird dann unterschiedlich in seiner Ausgangsgröße skaliert.

Es stehen außerdem weitere **Optionen** zur Verfügung, mit denen die **Umrahmung** des Bildes bzw. die Ezeugung **abgerundeter Ecken** beeinflusst werden kann.

**Bildhöhe**

variabel

**Bildbreite**

350...400 px



## Marginalboxen

- ..... Textbox
- ..... Bildbox
- ..... Bild-Text-Box
- ..... Kontaktbox
- ..... Aktuelles
- ..... Klappbox
- ..... Freier Inhalt
- ..... Porträt-Box
- ..... Youtube-Video